


РУКОВОДСТВО ПО ЭКСПЛУАТАЦИИ

GL300

Версия: 1.1



содержание

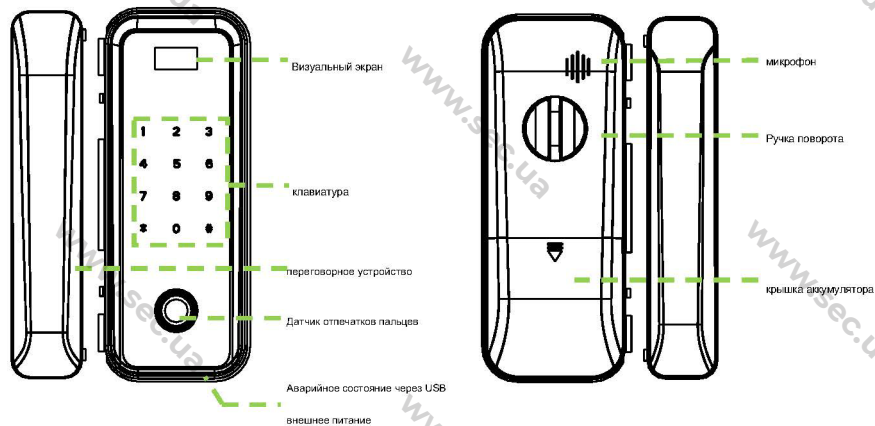
Прочитайте перед использованием	1
Меры предосторожности	1
Детали замка	2
Основная функция	3
Случайный пароль	3
Инициализация	3
Обычный открытый режим	3
Предупреждение о низком уровне заряда аккумулятора	4
Другое	4
Емкость	5
Руководство по эксплуатации	6
Как пользоваться	7
Проверка администратора	7
Изменить пароль администратора / карту / отпечаток пальца	8

Добавить пользователя	9
Удалить пользователя	10
Режим блокировки	11
Регулировка громкости	12
Установка времени	13
Пульт	14

Меры предосторожности

1. Не используйте в средах с коррозионными веществами, такими как интенсивное излучение, сильное магнитное поле, высокая температура, высокая кислотность, и тому подобное.
2. Пожалуйста, сразу установите электронный ключ на случай, если двери открываются с нарушением доступа.
3. В целях безопасности проверьте, открыт доступ для ключей или нет.
4. Чтобы включить замок, нужны четыре щелочные батареи типа AA (не входят в комплект). НЕ щелочные и аккумуляторные батареи не рекомендуются.
5. Не вынимайте батареи, когда замок работает.

Детали замка



Случайный пароль

Пользователи могут вводить любое количество случайных цифр до или после правильного пароля, если максимальное количество введенных цифр составляет 30 или меньше.

Например: Если правильным паролем является 123456, случайным паролем может быть 89 123 456 807, 123 456

2363, 389 123456 т.

Инициализация

Инициализация блокировки означает, что все данные будут удалены и восстановлены до заводских настроек по умолчанию. Этапы работы: Нажмите кнопку сброса на задней панели замка или войдите в меню, чтобы запустить работу, замок выдает сигнал «успеха», и тогда инициализация завершена полностью.

Обычный открытый режим

Обычный открытый режим - постоянно блокировать замок. Верните ручку поворота, чтобы включить или

отключить режим. Или нажмите 2 и 8 после разблокирования дверей с подтверждением администратора. нажмите * для отмены.

Низкий заряд аккумулятора Внимание

Если заряд аккумулятора низкий, блокировка выдаст сигнал низкого заряда аккумулятора.

Примечание: Доступ к операциям запрещен в условиях низкого заряда аккумулятора.

Другое

1. Без всякой операции замок автоматически выключится в течение 10 секунд.
2. Сенсорная клавиатура - это единственный способ пробудить замок.

Емкость

группа	режим проверки	емкость
Администратор	пароль	1
	отпечаток пальца	300
	карточка	300
обычные пользователи	пароль	300
	отпечаток пальца	300
	карточка	300

Примечание: 1. Возможно сохранять одного администратора и 99 постоянных пользователей.

2. Максимальная емкость карты / пароля / отпечатков пальцев составляет 300 для всех групп.

3. Длина пароля - шесть-десять цифр.

www.sec.ua

www.sec.ua

www.sec.ua

www.sec.ua

www.sec.ua

www.sec.ua

вниз

возврат

вверх

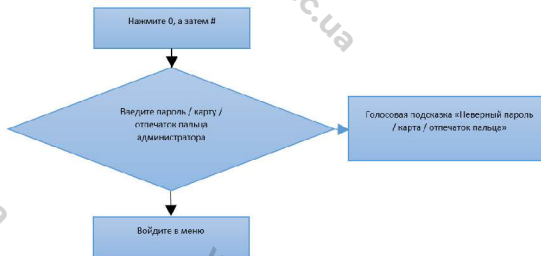
справа

Подтверждение / Дверной звонок



Проверка администратора

Шаги эксплуатации



Советы: Пожалуйста, проверьте администратора, прежде чем запускать блокировки. Пароль администратора по умолчанию -

0123456789.

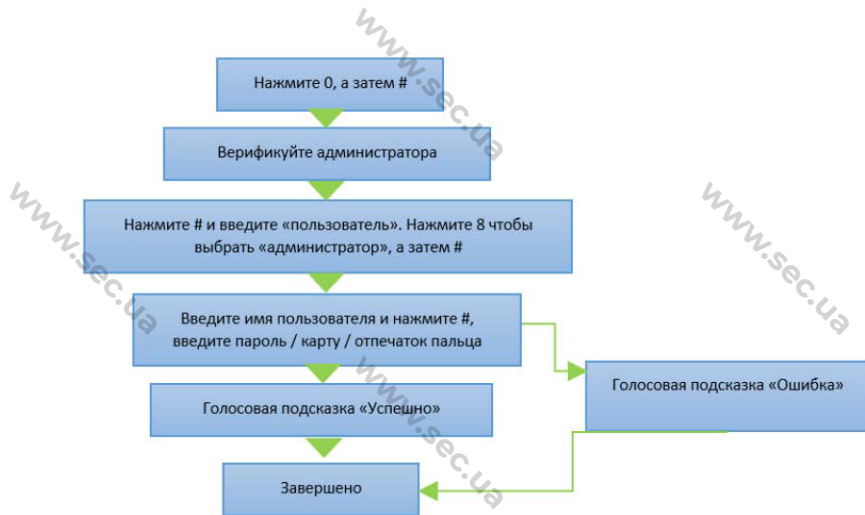
Изменение пароля администратора / карты / отпечаток пальца

Шаги эксплуатации



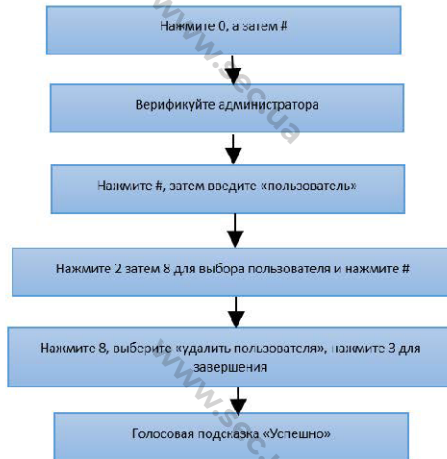
Добавить пользователя

Шаги эксплуатации



Удалить пользователя

Шаги эксплуатации

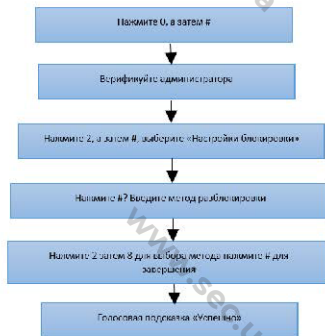


Режим блокировки

Один ключ - Это обычный режим.

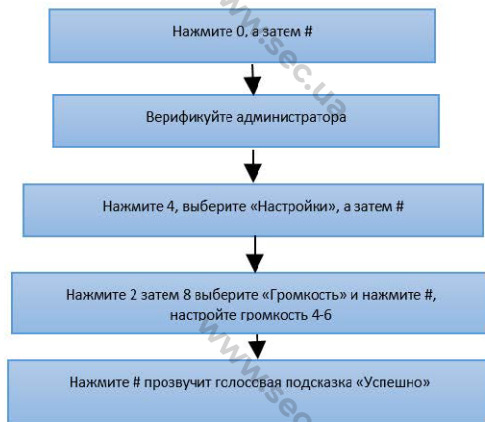
Двойные ключи - Это требует другой проверки (пароль + карта, пароль + отпечаток пальца или карта + Отпечаток пальца), чтобы разблокировать замок.

Двойные пользователи - Для разблокировки требуется проверка двух пользователей, которые зарегистрировались.



Регулировка громкости

Шаги эксплуатации



Шаги эксплуатации

Нажмите 0, а затем #

Верификуйте администратора

Нажмите 4, выберите «Настройки», а затем #

Нажмите 2 затем 8 выберите «время» и нажмите #, установите время

Нажмите # прозвучит голосовая подсказка «Успешно»

Пульт



www.sec.ua

www.sec.ua

www.sec.ua

www.sec.ua

www.sec.ua

ZK Building, Wuhe Road, Gangtou, Bantian, Buji Town, Longgang District, Shenzhen

China 518129

Тел.: + 86755-89602345

Факс: + 86755-89602394

www.zkteco.com

