



YLI ELECTRONIC

Водонепроникний магнітний замок



Специфікація

Модель	YM-350W	YM-350W-S
Розмір	227,5Lx52Wx28,5H(мм)	227,5Lx52Wx28,5H(мм)
Плита	190(Д)х45(Ш)х13(В)(мм)	190(Д)х45(Ш)х13(В)(мм)
Утримуюча сила	350 кг (800 фунтів)	350 кг (800 фунтів)
Живлення	DC12V або DC24V	DC12V або DC24V
Напруга	12В/500мА±10% 24В/250мА±10%	12 В/500 мА ± 10% 24 В/250 мА ± 10%
Вихід сигналу	NO	Сигнал блокування NO/COM
Застосування	Дерев'яні двері; Металеві двері; Вогнетривкі двері	Дерев'яні двері; Металеві двері; Вогнетривкі двері
Робоча темп	-20°C~+55°C	-20°C~+55°C
Захист IP	IP-68	IP-68
Вага	2,5 кг	2,5 кг

Розміри (одиниця: мм)

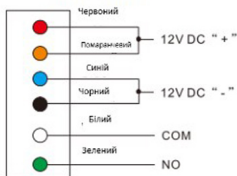


Примітка: Перед встановленням прочитайте наведені нижче інструкції.

- Будь ласка, поводьтеся із замком обережно. Будь-яке пошкодження поверхні або пластини зменшить магнітну силу.
- Закріпіть замок на дверній коробці та пластину на дверному полотні. Комплектуючи можуть забезпечити краще поєднання замка та пластини.
- Тримайте двері зачиненими під час свердління отворів.
- Закрутіть гвинти замка.
- Граничне значення виявлення сигналу блокування становить 0,5 А/30 В постійного струму. Не перевантажуйте.
- Переконайтеся, що пластину можна злегка похитнути, коли вона заблокована, для потреби вставте гумову шайбу, для регулювання положення пластини та замка.
- Виберіть правильну проводку для вхідної напруги DC 12V або DC 24V.

Схема підключення


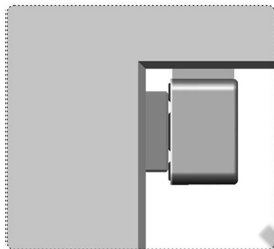
А. Вхід 12V DC



В. Вхід 24V DC



Інструкція з монтажу



З'єднання проводів

